









**Woordenschat oefeningen:**  
**Ben je ziek? Oorzaken en oplossingen!**

1. Vul de tabel in.

 <b>KLACHT</b>	 <b>OORZAAK</b>	 <b>VOORSTEL - REMEDIE</b>
Hoofdpijn		
Kiespijn/tandpijn		
Keelpijn		
Oogpijn		
Oorpijn		
Buikpijn		
Rugpijn		
Koorts hebben		
Spierpijn hebben		

2. Verklaar waarom je ziek bent. Geef de oorzaak. Maak een volledige zin in het Nederlands.

# Wat is er gebeurd?

## Oorzaken en klachten



### 1. Vind de oorzaken van de ziektes.

a) Ik heb buikpijn.

.....

b) Ze heeft rugpijn.

.....

c) Ik kan niet meer lopen. Ik moet krukken gebruiken.

.....

d) Hij is verkouden.

.....

e) Ik kan niet meer spreken.

.....

### 2. Vind de klachten.



a) Ik heb te veel snoepjes gegeten.

.....

b) Ik ben naar een concert gegaan en ik heb naar te luid muziek geluisterd.

.....

c) Ik heb de hele dag in de koude gewandeld.

.....

d) Ze heeft in de avond op de computer gespeeld en ze heeft haar smartphone tot een uur gebruikt.

.....

e) Hij heeft zijn bril op school niet genomen.

.....

## Bij de dokter Luisteroefening



Contexte: tu es chez le médecin aux Pays-Bas car tu ne te sens pas bien. Tu es dans la salle d'attente et tu entends le docteur parler avec ses patients. Curieux, tu décides d'écouter ce qu'ils se disent afin de savoir s'ils ont les mêmes symptômes que toi.

Tâche: écoute et complète le tableau **en français**.

<i>Plainte du patient 1</i>	
<i>Questions posées par le médecin</i>	
<i>Causes données par le patient</i>	
<i>Remède donné par le médecin</i>	

<i>Plainte du patient 2</i>	
<i>Questions posées par le médecin</i>	
<i>Causes données par le patient</i>	
<i>Remède donné par le médecin</i>	

<i>Plainte du patient 3</i>	
<i>Questions posées par le médecin</i>	
<i>Causes données par le patient</i>	
<i>Remède donné par le médecin</i>	

Uit: Tandem Brio – CD 2 21,22,23

1. Lees nu het script van de oefening.

A Wat is er aan de hand?  
 B Ik heb vreselijke **hoofdpijn**.  
 A Heb je te veel gewerkt of gestudeerd?  
 B Nee, gisteren heb ik te veel op mijn computer gespeeld. Ik heb ook series bekeken.  
 A Geen computer meer en ook geen tv. Ik geef je een pijnstiller en een glas water.  
 B Mag ik mijn gsm nog gebruiken?  
 A Dat ook niet.

A Waarom ben je zo stil?  
 B Ik heb **tandpijn**.  
 A Heb je te veel gesnoept?  
 B Nee, vanmiddag heb ik niets gegeten.  
 A Ik geef je een pijnstiller en als het niet beter gaat, bel ik de tandarts op.  
 B Dat is heel vriendelijk van jou.

A Hoe gaat het met jou?  
 B ...  
 A Kan je niet meer spreken?  
 B Ik heb **keelpijn**.  
 A Wat heb je gisteren gedaan? Heb je te veel gebabbeld?  
 B Ik ben naar een voetbalmatch gegaan. Ik heb te veel geroepen. Maar mijn favoriete ploeg heeft gewonnen: Vier tegen een!  
 A Ik zal je een eetlepel siroop voor de keel geven. Nu moet je thuis blijven en zwijgen!  
 B Dat zal moeilijk zijn!

2. De dokter stelt vragen om de oorzaken van de ziektes te kennen. Herschrijf deze vragen.

- 
- 
- 
- 

3. Stel nu vragen om de oorzaken van de ziektes te kennen (kijk naar de beelden). Vind daarna de ziekte voor elke oorzaak.

1		
2		
3		

4		
5		
6		

\* Gebruik de tabel op pagina 14.

## Remedies vinden SSFL oefeningen

1. Kijk naar de video (0:00 – 2:18).



- Welke tips geeft het meisje? (2)

<https://www.youtube.com/watch?v=Xq9BxxKuGt4>

2. Lees deze dialoog. Onderstreep de tips die worden gegeven.

- *Hoe gaat het met je ?*
  - Niet goed.
- *Wat is er aan de hand ?*  
*Was scheelt er ?*
  - Ik voel me niet lekker.
  - Ik heb hoofdpijn.
- *Neem een aspirine in.*
- *Je moet naar de dokter gaan.*
- *Als ik jou was, zou ik naar de dokter gaan.*



3. Zet de woorden in de juiste volgorde.

a) Als ik jou was, ik / fris / zou / drinken / water

.....

b) liggen / Je / blijven / moet

.....

c) druppeltjes / in / je / ogen / doen / moet / Je

.....

d) Als ik jou was, voor / ik / de / keel / siroop / zou / drinken

.....

e) Je / eten / niet te veel / suiker / moet

.....

f) Als ik jou was, niet / de / in / koude / ik / zou / wandelen

.....


g) nemen / **Je** / moet/ pijnstillers

.....

h) Als ik jou was, ik / rusten / en / zou / water / drinken.

.....

4. Geef advies.



a) Je vriend heeft koorts.

• Als ik jou was, zou ik naar de dokter gaan.

• Je moet naar de dokter gaan.

b) Je nicht van 9 jaar heeft buikpijn.  
Ze geeft vaak over.

• .....

• .....

c) Je vriendin heeft tandpijn.

• .....

• .....

d) Je collega lijdt aan angina.

• .....

• .....

e) Je vader ziet niet zo goed meer.

• .....

• .....



## Nuttige woordenschat

### Ziekten en symptomen

Hoofdpijn hebben  
Oogpijn hebben  
Oorpijn hebben  
Koorts hebben  
39 graden koorts hebben  
Keelpijn hebben  
Rugpijn hebben  
Tandpijn/Kiespijn hebben  
Buikpijn hebben  
Mijn neus is verstopt  
Mijn neus loopt  
Hoesten  
Misselijk zijn  
Overgeven  
Diarree hebben  
Verkouden zijn  
Duizelig zijn

### CA – De dokter opbellen

Over iets klachten  
Thuisblijven  
De darmontsteking  
Niet naar werk kunnen gaan

### CA – Ziek op school

Wat is er aan de hand ?  
De thermometer  
Ik voel me niet lekker  
Ik heb niet goed geslapen  
Ik vrees dat het een griep is  
Wat schilt er met jou ?  
Je ziet er zo bleek uit  
Hinken

### CL – Wat heb ik ?

Griep hebben  
Een angina hebben (keelontsteking)

### Maladies et symptômes

Avoir mal à la tête  
Avoir mal aux yeux  
Avoir mal aux oreilles  
Avoir de la fièvre  
Avoir 39 de fièvre  
Avoir mal à la gorge  
Avoir mal au dos  
Avoir mal aux dents  
Avoir mal au ventre  
J'ai le nez bouché  
J'ai le nez qui coule  
Tousser  
Avoir la nausée  
Vomir  
Avoir la diarrhée  
Avoir un rhume  
Être étourdi

### CA – De dokter opbellen

Se plaindre de quelque chose  
Rester à la maison  
L'inflammation intestinale  
Ne pas pouvoir aller au travail

### CA – Ziek op school

Que se passe-t-il ?  
Le thermomètre  
Je ne me sens pas bien  
Je n'ai pas bien dormi  
Je crains que cela soit une grippe  
Qu'est-ce qui t'arrive ?  
Tu as l'air si pâle  
Boiter

### CL – Wat heb ik ?

Avoir la grippe  
Avoir une angine

De oorontsteking  
Appendicitis hebben  
Bronchitis hebben

Avoir une inflammation des oreilles  
Avoir l'appendicite  
Avoir une bronchite

CL – Wie opbellen ?

De huisarts  
De tandarts  
De apotheker  
De dierenarts

CL – Wie opbellen ?

Le médecin généraliste  
Le dentiste  
Le pharmacien  
Le vétérinaire

CA – Over je gezondheidstoestand  
praten

Ik heb het warm/koud  
Waar heb je pijn ?

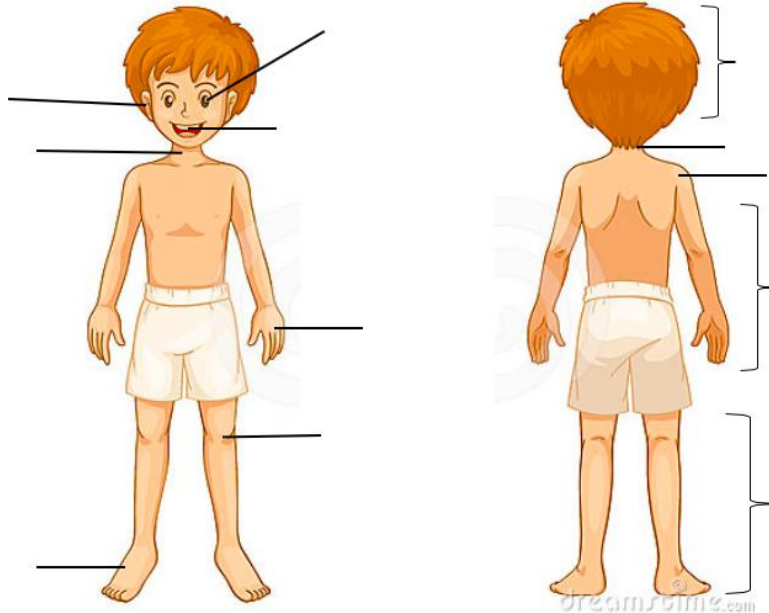
CA – Over je gezondheidstoestand  
praten

J'ai chaud/froid  
Où as-tu mal ?

## Rappel / Exercices réalisés en classe à refaire :

### 1. Verbind elk woord met het juiste lichaamsdeel.

De ogen – de rug – de keel – de buik – de hand – de tanden – de arm – het hoofd – de knie – de schouder – de voet – de nek



### 2. Vul de zinnen met het juiste lichaamsdeel in.

- a) Als je je bril niet draagt, kan het slecht voor je ..... zijn.
- b) In de winter draag je een sjaal rond je .....
- c) Te veel snoepjes eten, is ongezond voor je .....
- d) Zet de muziek wat zachter. Het is niet goed voor je .....
- e) Ik moet aspirine nemen want mijn ..... doet me pijn.
- f) Op een goede matras slapen, is goed voor je .....
- g) Ik heb zonder kussen geslapen en nu, heb ik pijn in mijn .....
- h) Door voetbal te spelen, heb ik mijn ..... gebroken.

3. Luister en vul de tabel in. Daarna vul de zinnen in.



1	2	3	4	5	6	7	8
C	A	F	H	B	D	G	E

1) Ik heb .....

2) Ik heb .....

3) Ik heb .....

4) Ik heb .....

5) Ik heb .....

6) Ik heb .....

7) Ik heb .....

8) Ik heb .....

4. Kijk naar de verpakkingen van deze geneesmiddelen. Onderstreep de symptomen.



5. Vind de vertaling van elk symptoom.

- a) Nez bouché = .....
- b) Toux = .....
- c) Allergie = .....
- d) Vomissement = .....
- e) Nez qui coule = .....
- f) Diarrhée = .....
- g) Mal d'estomac = .....
- h) Nausée = .....
- i) Rhume = .....

6. Verbind de foto met de juiste zin.



- 1) Mijn neus is verstopt.
- 2) Mijn neus loopt.
- 3) Ik hoest veel.
- 4) Ik ben misselijk, ik moet overgeven.
- 5) Ik heb diarree.
- 6) Ik ben verkouden.
- 7) Ik ben duizelig.

1	2	3	4	5	6	7

# Wat heb je?

1. Vraag een zin aan deze jongeren. Wat zou hun antwoord zijn?

**VRAAG**

**ANTWOORD**

f) .....  
.....  
.....



f) .....  
.....  
.....

e) .....  
.....  
.....



e) .....  
.....  
.....

d) .....  
.....  
.....



d) .....  
.....  
.....

c) .....  
.....  
.....



c) .....  
.....  
.....

b) .....  
.....  
.....



b) .....  
.....  
.....

a) .....  
.....  
.....



a) .....  
.....  
.....

## Leesoefening Wat heb ik?

**Contexte:** tu es malade mais tu n'oses pas te rendre chez le médecin car tu en as peur. Pour te rassurer, tu décides de te rendre sur un forum pour lire les témoignages d'autres jeunes pour vérifier si tu as les mêmes symptômes qu'eux.

**Tâche :** a) lis les témoignages suivants et complète le tableau **en français**.  
b) complète l'exercice d'appariement.

Ziekte > hulp nodig > Wat heb ik?

Door Lisa gepost om 7uur

Ik voel me echt niet goed. Ik hoest de hele dag. Ik heb ook een beetje koorts. Mijn neus loopt.

Door Jan gepost om 8uur

Ik voel me niet lekker. Ik heb vreselijke buikpijn. Ik heb ook veel koorts. Ik moet altijd overgeven.

Door Marieke gepost om 12uur

Ik heb overal pijn, vooral hoofdpijn. Ik heb een verstopte neus. Ik heb ook koorts. Ik ben zelfs niet naar werk gegaan.

Ziekte > hulp nodig > Wat heb ik?

Door Sam gepost om 16uur

Mijn keel is vuurrood en doet erg pijn. Ik kan niets meer eten. Ik heb koorts.

Door Charlotte gepost om 18uur

Toen ik me opstond, had ik oorpijn. Ik kan niets meer horen. Denk je dat het erg is?

Door Kate gepost om 21uur

Ik zie er bleek uit. Ik heb geen koorts maar ik ben verkouden. Mijn neus loopt en ik hoest een beetje. Ik heb al drie dozen tissues gebruikt! Wat kan ik doen?

	SYMPTOMES
LISA	
JAN	
MARIEKE	
SAM	
CHARLOTTE	
KATE	

- *Wat is je diagnose voor deze mensen ? Verbind de naam met de juiste ziekte.*

- 1) *Lisa*
- 2) *Jan*
- 3) *Marieke*
- 4) *Sam*
- 5) *Charlotte*
- 6) *Kate*

- a) *Een verkoudheid*
- b) *Griep*
- c) *Angina (keelontsteking)*
- d) *Een oorontsteking*
- e) *Appendicitis*
- f) *Bronchitis*

<b>1</b>	<b>2</b>	<b>3</b>	<b>4</b>	<b>5</b>	<b>6</b>