

3

LA MISE EN FORME DE TABLEAUX

MISE EN SITUATION



Tu es membre au sein du Centre sportif Bertransart. Cette année, le centre aimerait réaliser des stages pendant les vacances afin de donner la possibilité aux enfants et adolescents de venir découvrir ou se perfectionner dans divers sports. Tu proposes tes services afin de mettre en forme les flyers.











CONSIGNES

- Réalise le tableau de manière précise (format paysage).
- Insère un effet de texte pour le titre (au choix).
- Intègre des images en rapport avec les activités proposées (prends soin de les centrer)
 - ! Conseils: insère d'abord ton image en dehors du tableau, réalise les modifications souhaitées (réduction de la taille, ...). Modifie également **l'habillage**: "Aligné sur le texte". Tu peux à présent déplacer ton image dans le tableau.
- Mets en forme ton tableau avec des couleurs (de ton choix).
- Reproduis les bordures du tableau.
- Indique dans le pied de page, ton nom, ton prénom et ta classe.



Enregistre le document créé dans ton dossier: "*Exercices récapitulatifs*" sous le nom: *Récapitulatif - ex 3*

Effet de texte + Police: Cooper

HORAIRE DU STAGE DE DÉCOUVERTE DES SPORTS					
	L	M	M	J	V
Matin	 Football	 VTT	 Karaté	 Tennis	 Musclation
Après-midi	 Course à pied	 Danse		 Basketball	 Yoga

Police: Broadway

Police: Lucida Handwriting

= Trame de fond → choisir le style diagonale

L. Moffa

Exercices récapitulatifs